




Puertas & Portones Automaticos S.A. de C.V.

¡Nuestra pasión es la Solución!....

» OPERADOR ELECTROMECHANICO ABATIBLE PISTON 3MTS POR HOJA MARCA BAME MOD.KUDU, MOD.KUDU-S.



KUDU / KUDU-S

Motores para puertas abatibles



Características

El motor para puertas abatibles mod. KUDU está compuesto por dos cuerpos de aluminio que contienen en su interior el motor eléctrico, el grupo reductor con tornillo sin fin, el sistema de desbloqueo y los engranajes en acero sintetizado.

La tapa que se encuentra en la parte superior del motor lleva una cerradura para accionar la palanca de desbloqueo del motor. La tapa de la parte inferior contiene el condensador y todos los cables eléctricos del motor y unos micro interruptores en caso de que el motor lleve final de carrera magnético. Este motor tiene las mismas medidas y lleva los mismos soportes de los motores PUMA- PUMA PLUS; esto permite sustituirlos fácil y rápidamente.

Única versión: no hay modelos derechos o izquierdos.



Versión Digital.

(229) 461-7028

portonesautomaticos@adsver.com.mx
portonesautomaticos@prodigy.net.mx



V09.23

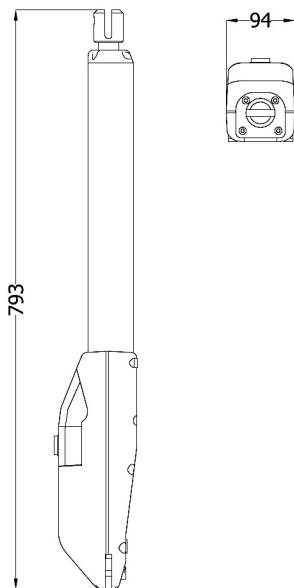
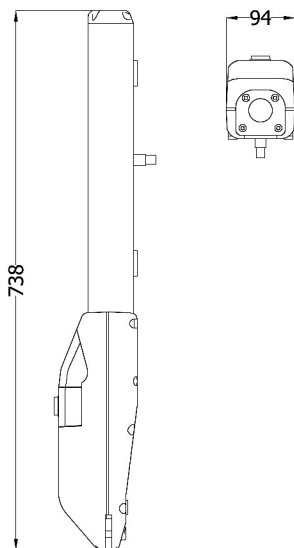
(229) 927-5107, 167-8080, 167-8007, 151-7529



www.adsver.com.mx

» OPERADOR ELECTROMECHANICO ABATIBLE PISTON 3MTS POR HOJA MARCA BAME MOD.KUDU, MOD.KUDU-S.

Vista motor



Características técnicas

	KUDU 120V	KUDU 120V	KUDU-S 120V	KUDU-S 120V
Alimentación	120 V-60 Hz	120 V-60 Hz	120 V-60 Hz	120 V-60 Hz
Alimentación motor	120 V-60 Hz	24 Vcc	120 V-60 Hz	24 Vcc
Potencia absorbida	350 W	60 W	350 W	60 W
Corriente absorbida	1,5 A	2,5 A	1,5 A	2,5 A
Frecuencia de uso	30% max	60% max	30% max	60% max
Temperatura de trabajo	-20°C +70°C	-20°C +70°C	-20°C +70°C	-20°C +70°C
Condensador	8 µF	-	8 µF	-
Recorrido útil	300 mm	300 mm	400 mm	400 mm
Velocidad hoja	7,8 mt/min.	7,8 mt/min.	7,8 mt/min.	7,8 mt/min.
Largo máximo hoja	2,5 mt	2,5 mt	3,5 mt	3,5 mt
Peso máximo hoja	250 Kg	250 Kg	300 Kg	300 Kg
Empuje máximo en la hoja	250 N	220 N	280 N	250 N
Tiempo de apertura 95°	25"	25"	25"	25"
Protección térmica	140°C	-	140°C	-
Lubricante	Grasa			
Peso operador	8,5 Kg	8,5 Kg	8,5 Kg	8,5 Kg
Protección IP	IP43	IP43	IP43	IP43
Peso	22,5 Kg	22,5 Kg	22,5 Kg	22,5 Kg

Kit y accesorios

Código	Modelo	Descripción
R60000	KUDU	Motor 230V hasta 2,5 mt
R60002	KUDU-S	Motor 230V hasta 3,5 mt
R60001	KUDU 24V	Motor 24V hasta 2,5 mt
R60003	KUDU-S 24V	Motor 24V hasta 3,5 mt
Kit		
R60004	KIT KUDU	Kit para puertas con hojas hasta 2,5 mt
R60005	KIT KUDU-S	Kit para puertas con hojas hasta 3,5 mt
R60006	KIT KUDU ANTARES	Kit para puertas con hojas hasta 2,5 mt con central Antares
R60007	KIT KUDU-S ANTARES	Kit para puertas con hojas hasta 3,5 mt con central Antares
R60008	KIT KUDU 24V	Kit 24V para puertas con hojas hasta 2,5 mt
R60009	KIT KUDU-S 24V	Kit 24V para puertas con hojas hasta 3,5 mt
Accesorios		
R60010	SPAZZOLA	Cerpudo para KUDU
R60011	CONTATTO	Contacto rápido
R60012	FINECORSA	Final de carrera KUDU



Versión Digital.

(229) 461-7028

portonesautomaticos@adsver.com.mx
portonesautomaticos@prodigy.net.mx

