



Puertas & Portones Automáticos, S.A. de C.V.

¡Nuestra pasión es la Solución!....

» OPERADOR ELECTROMECHANICO PLEGABLE FOLDY MARCA CASIT MOD.PL.

Foldy PL



AUTOMATIZACIONES PARA PORTONES DE HOJAS PLEGABLES



(229) 288-1552

portonesautomaticos@adsver.com.mx
portonesautomaticos@prodigy.net.mx



V02.19

(229) 927-5107, 167-8080, 167-8007, 151-7529.



www.adsver.com.mx



Puertas & Portones Automáticos, S.A. de C.V.

¡Nuestra pasión es la Solución!....

» OPERADOR ELECTROMECHANICO PLEGABLE FOLDY MARCA CASIT MOD.PL.

Piastra universale destro e sinistro

Operador 230 V. monofásico a brazo para puertas plegables de hojas con bisagras laterales y guya superior. Gran tamaño hasta 36 m². - **COMPACTO Y FACIL DE INSTALAR** con la **placa de montaje universal por la derecha y la izquierda** - **MANDO** manual de emergencia de palanca rápida. - **REDUCTOR irreversible** de aluminio fundido a presión. - **MOTOR** con protector térmico, finales de carrera electricos incluidos. - **MOTOR REVERSIBLE opcional**.



EPAC-SV
Desbloqueo ext. par cable



B Palanca de desbloqueo

B Manillar con llave por desbloqueo




A Chapa de stop

Final de carrera

Desbloqueo ext. par cable

Encoder opcional ENE 512/K

Placa Universal



(229) 288-1552

portonesautomaticos@adsver.com.mx
portonesautomaticos@prodigy.net.mx



(229) 927-5107, 167-8080, 167-8007, 151-7529.

www.adsver.com.mx

V02.19



Puertas & Portones Automáticos, S.A. de C.V.

¡Nuestra pasión es la Solución!....

» OPERADOR ELECTROMECHANICO PLEGABLE FOLDY MARCA CASIT MOD.PL.

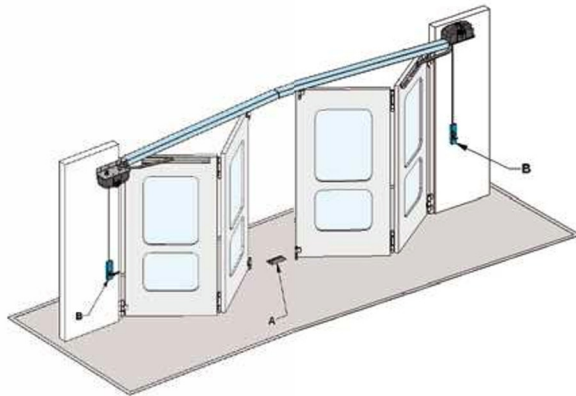
EJEMPLOS DE APLICACIÓN



Operador montado en la puerta



Operador montado en la pared, por encima o por debajo de la guía, abiertura posible a más de 120°



A Chapa de stop

B Palanca de desbloqueo

Dos operadores montado en la puerta 4+0 hojas



LA SEGURIDAD Y LA DURACIÓN del producto están garantizadas gracias al cuidadoso diseño de las mismas y a que cumplen la normativa



(229) 288-1552


portonesautomaticos@adsver.com.mx
portonesautomaticos@prodigy.net.mx



(229) 927-5107, 167-8080, 167-8007, 151-7529.

www.adsver.com.mx

V02.19




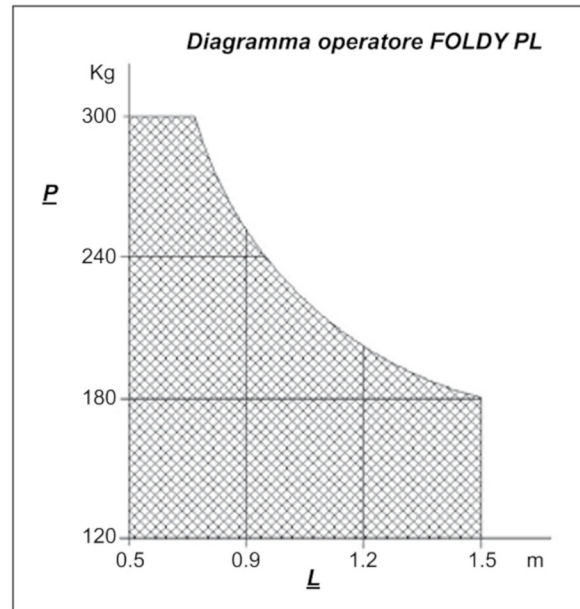
Puertas & Portones Automáticos, S.A. de C.V.

¡Nuestra pasión es la Solución!....

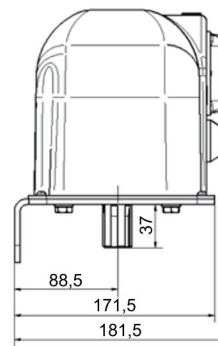
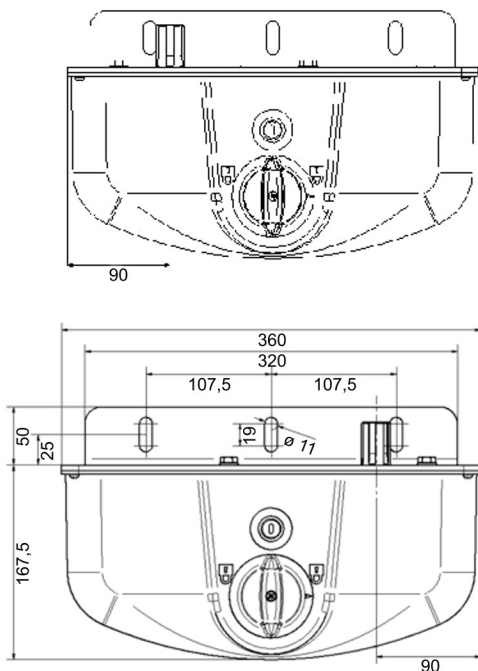
» OPERADOR ELECTROMECHANICO PLEGABLE FOLDY MARCA CASIT MOD.PL.

CARACTERISTICAS TECNICAS

	Irrevers. FOLDY/I4	Irrevers. FOLDY/I6	Reversib. FOLDY/R6
Alimentación	230 V.a.c. 1 phase 50/60 Hz		
Potencia nominal	360 Watt 10 µF (12,5 µF) 1400 rpm	330 Watt 10 µF (12,5 µF) 900 rpm	330 Watt 10 µF 900 rpm
Absorción motor	1,2 (1,6) Amp	1,2 (1,4) Amp	1,2 Amp
Protección térmica / aislamiento	135° / Class F / IP43		
Paro máx.	350 (450) Nm	350 (450) Nm	200 Nm
Reducción	0,001 (1:1178)	0,001 (1:1178)	0,002 (1:458)
Vuelta eje	1,2/min	0,76/min	1,96/min
Final de carrera	Elettromeccanico - Electromechanical - Electromecanique Electromecanico - Elektromechanisch		
Frecuencia de uso	50%		
Lubricación	Grasso - Grease - Graisse - Graso - Schmierfett		
Tiempo de apertura	90° / 13 sec ~ 180° / 26 sec ~	90° / 19 sec ~ 180° / 40 sec ~	90° / 8 sec ~ 180° / 15 sec ~
Desbloqueo de emergencia	Int. / Ext. - Inn. / Äuß.		
Temperatura de funcionamiento	-20 +70 C°		
Peso operador	11 kg.		



Anta - Leaf - Battant - Hoja - Blatt



(229) 288-1552

portonesautomaticos@adsver.com.mx
portonesautomaticos@prodigy.net.mx



(229) 927-5107, 167-8080, 167-8007, 151-7529.

www.adsver.com.mx

V02.19