

### » HERRAJE TELESCOPICO PARA PUERTA BASCULANTE DE HOJA INFERIOR HACIA AFUERA MARCA MEDVA MOD. HT / HB1.

## HERRAJE TELESCOPICO EN HOJA SUPERIOR HT HOME

1ª EDICION

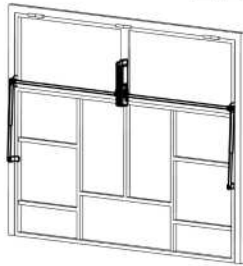


Fig.1



Fig.2



Fig.3



Fig.5

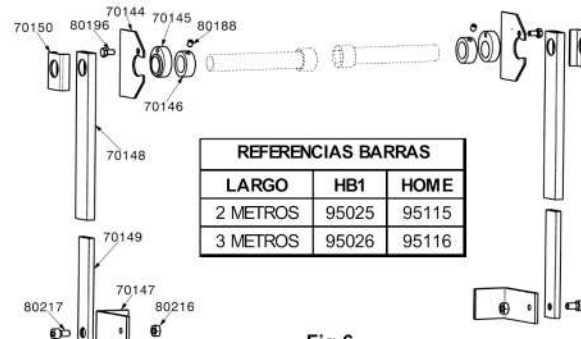
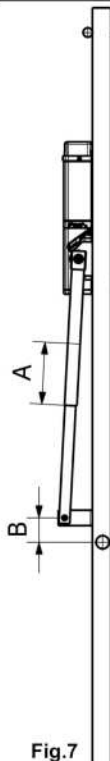


Fig.6



COTAS (fig.7)	
A	B
250 mm	50 mm

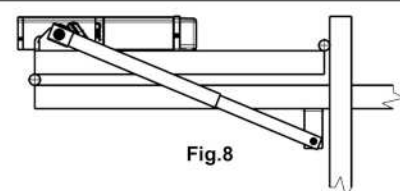


Fig.8

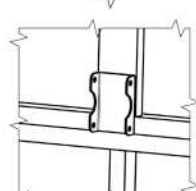


Fig.9

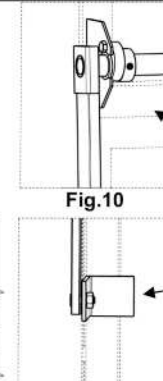


Fig.10

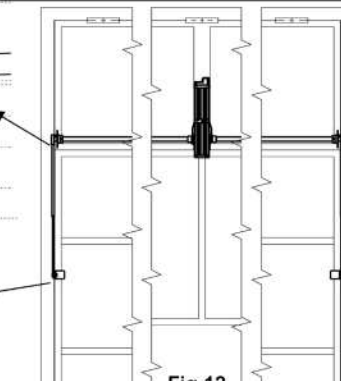


Fig.11

Fig.12

#### IMPORTANTE

- Para el correcto funcionamiento del herraje, tiene especial importancia seguir las siguientes instrucciones:
- El soporte (ref.70064) motor deberá estar posicionado de tal forma que la parte inferior de este, con el marco de la hoja superior, queden enrasados (fig.9).
  - Soldar los soportes de la barra de transmisión (ref.70144) en la hoja superior, teniendo la precaución de que cuando las barras sean montadas estén perpendiculares al motor (fig.12).
  - Soldar las escuadras (ref.70147) en la hoja inferior respetando la cota B de 50 mm (fig.7), que esta referenciada desde el centro del agujero roscado al centro del rodamiento de la hoja inferior.
  - Asegurarse de que una vez montados los telescópicos, cumplan con la cota A de 250 mm (fig.7), que es la distancia mínima que debe entrar el telescópico interior (ref.70149) en el exterior (ref.70148) para evitar que haga cuña y se clave.
  - La fijación del telescópico exterior con la barra de transmisión se realiza con una soldadura entre el refuerzo (ref.70150) y la barra (fig.10), habiendo soldado anteriormente el refuerzo en el telescópico.
  - La fijación del telescópico interior con la escuadra se realiza mediante tortillera, es importante que la tuerca realice la misión de contratuerca por la parte interior de la escuadra, consiguiendo una holgura entre el telescópico y la escuadra, permitiendo la rotación del herraje (fig.11).
  - Fijar el grillon (ref.70146) para evitar que salga el arrastre de la barra del motor.
- \*TAMBIEN HAY DISPONIBLES TELESCOPICOS DE 1200 mm PARA PUERTAS QUE LO NECESITEN. (TELESCOPICO EXTERIOR 1200 (REF.70151) Y TELESCOPICO INTERIOR 1200 (REF.70152))



V08.20